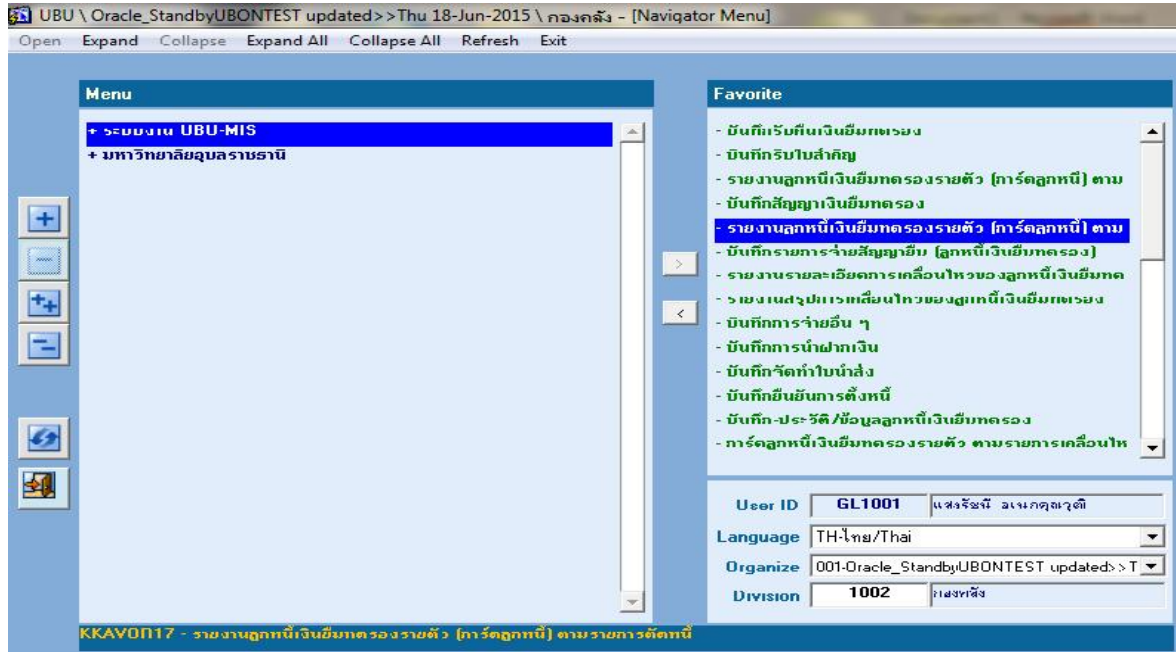


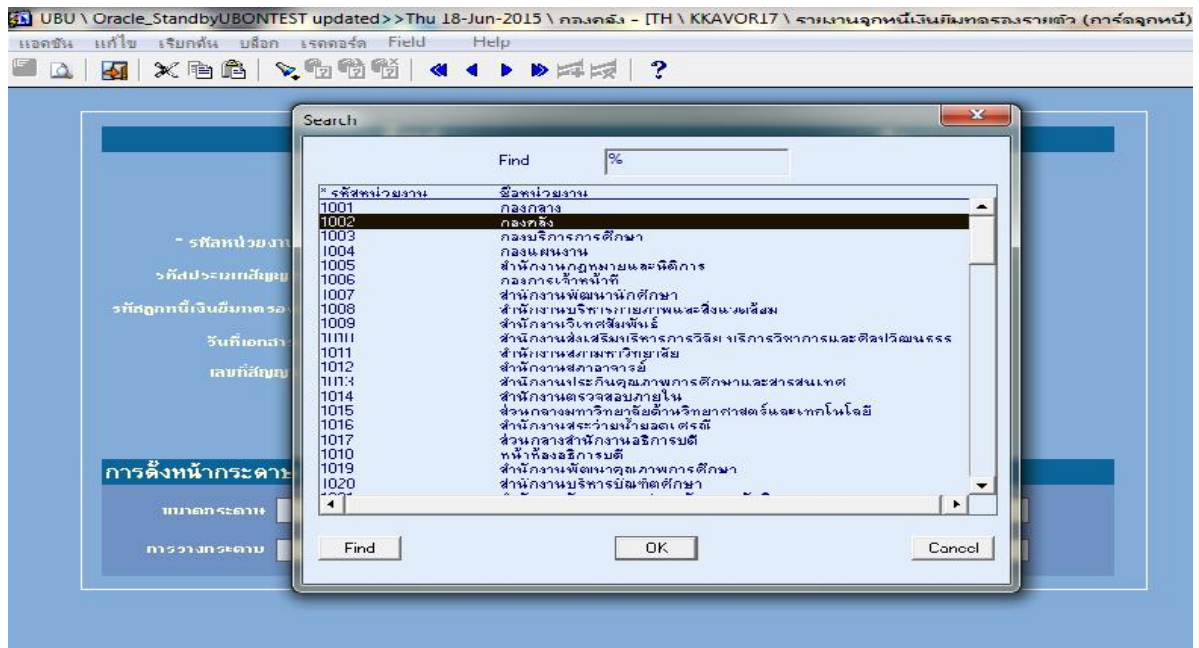
ขั้นตอนการทำรายงานลูกหนี้จากการตัดหนี้

ใช้หน้าจอนี้เพื่อตรวจสอบยอดหนี้คงเหลือของแต่ละสัญญา

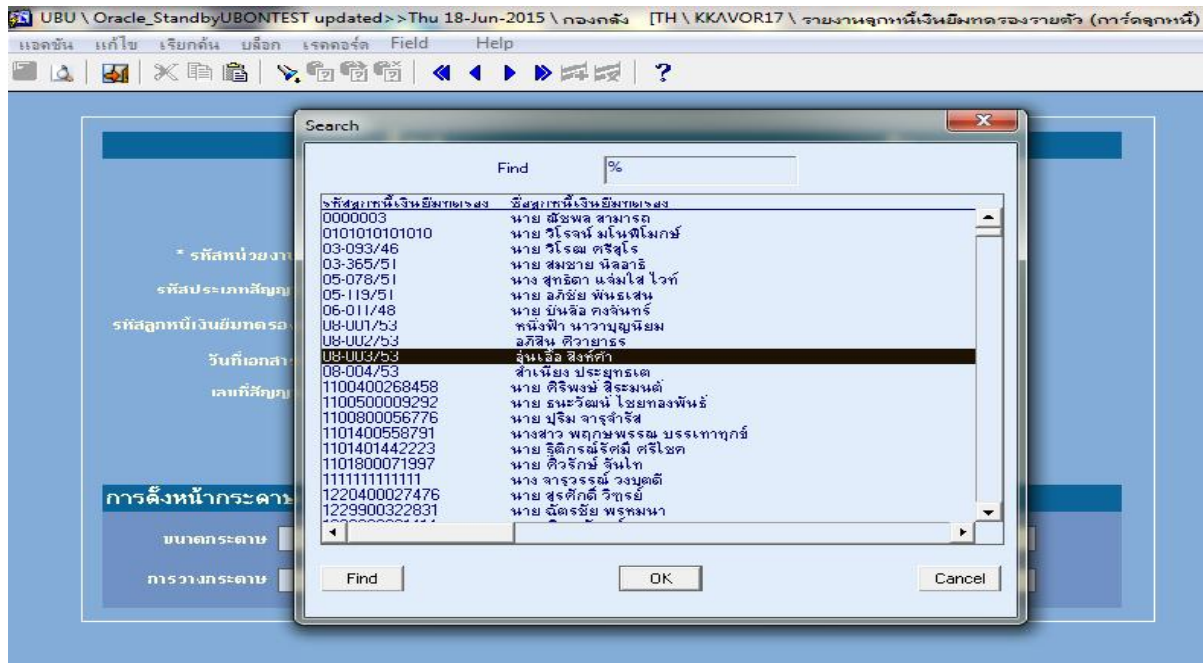
รายงานลูกหนี้เงินยืมที่ตรงรายตัว(การ์ดลูกหนี้)ตามรายการตัดหนี้



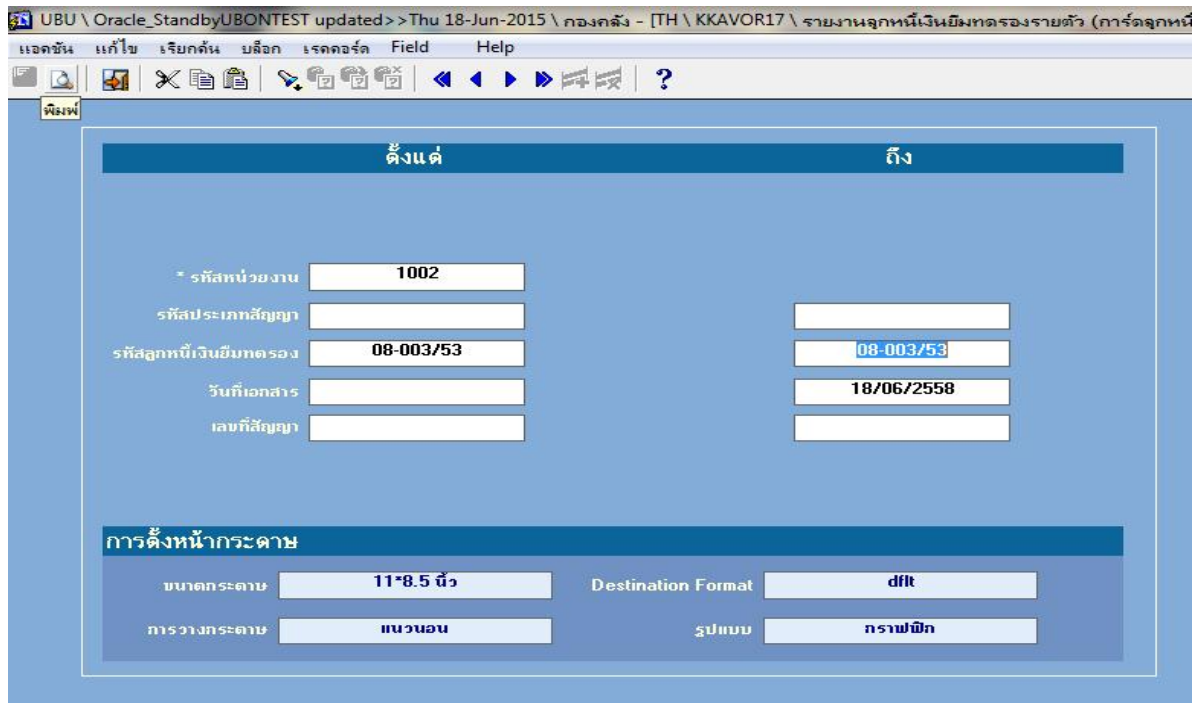
รหัสหน่วยงาน



รหัสลูกหนี้



พิมพ์



Oracle Standby Database updated Thu 18-Jun-2015

รายละเอียดรายการ : KKAVOR17 รายงานลูกค้านี้เงินโอนพร้อมรายการ (การหักดอกเบี้ย) ตามรายการดังนี้ หน้า 1 / 1
 ตั้งแต่วันที่ประมาณสัญญา : เริ่มต้น ถึง สิ้นสุด หน่วยงาน 1000 กรมจัดตั้ง วันที่พิมพ์ 18/06/2558 19.28
 ตั้งแต่วันที่ลูกค้าเงินโอนพร้อมรายการ : 08 003/53 ถึง 08 003/53 แห่ส่งเงิน : 2 เงินรายได้ที่หายไปรายชื่อ
 ตั้งแต่วันที่เอกสาร : เริ่มต้น ถึง 18.06.2558
 ลูกหนี้เงินโอนพร้อมรายการ : 08-003/53 ชื่อนี้คือ สิ่งนี้ค่า

วันที่เอกสาร	ประเภท	เลขที่เอกสาร	ประเภทสัญญาเดิม/ รายละเอียด	งวด/วันที่ครบ กำหนดชำระ	วันที่อ้างอิง	เลขที่เอกสารอ้างอิง	รายการหักหนี้	รายการลดหนี้	คงเหลือ	รายการตัดหนี้	เงินต้นตัดหนี้	ยอดตัดหนี้ หักหนี้	คงเหลือ
08/03/2557	การค้า	01-003/53	2000205 เงินต้นอ้างอิงสั้นๆ หมายเหตุ>>>ลูกค้านี้หักเงิน หักเงินชำระแบบUD UDMS	1-06/04/2557			61,000.00	0.00	61,000.00			0.00	61,000.00
รวมทั้งสิ้น							64,000.00	0.00	64,000.00	0.00	0.00	0.00	64,000.00